

Inspiron 17

5000 Series

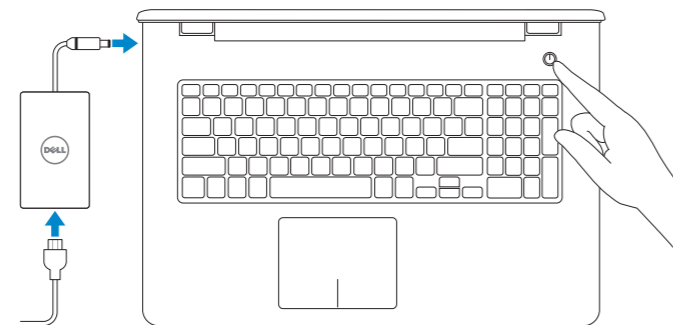
Quick Start Guide

Stručná úvodní příručka
Gyors üzembe helyezési útmutató
Ghid de pornire rapidă
Stručná úvodná príručka



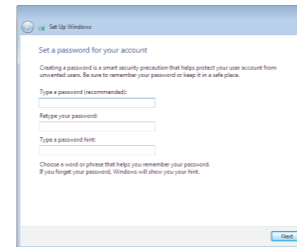
1 Connect the power adapter and press the power button

Připojte napájecí adaptér a stiskněte vypínač
Csatlakoztassa a tápadaptert és nyomja meg a bekapcsológombot
Conectați adaptorul de alimentare și apăsați pe butonul de alimentare
Zapojte napájací adaptér a stlačte spínač napájania



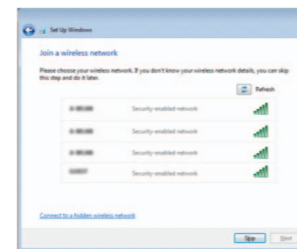
2 Finish Windows setup

Dokončete nastavení v systému Windows
Fejezze be a Windows beállítását
Finalizați configurarea Windows
Dokončite inštaláciu systému Windows



Set up password for Windows

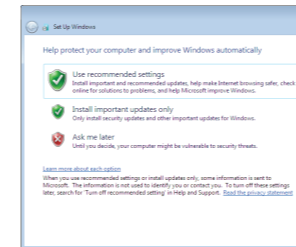
Nastavení hesla pro systém Windows
Jelszó beállítása Windows operációs rendszerhez
Configurați o parolă pentru Windows
Nastavte heslo do systému Windows



Connect to your network

Připojte se k síti
Kapcsolódjon a hálózathoz
Conectați-vă la rețea
Pripojte sa k sieti

- NOTE:** If you are connecting to a secured wireless network, enter the password for the wireless network access when prompted.
- POZNÁMKA:** Pokud se připojujete k zabezpečené bezdrátové síti, na vyzvání zadejte heslo pro přístup k dané bezdrátové síti.
- MEGJEGYZÉS:** Ha egy biztonságos vezeték nélküli hálózathoz csatlakozik, adja meg annak jelszavát, amikor erre a vezeték nélküli hálózathoz való hozzáféréshez szükség van.
- NOTĂ:** Dacă vă conectați la o rețea wireless securizată, introduceți parola pentru acces la rețeaua wireless când vi se solicită.
- POZNÁMKA:** Ak sa pripájate k zabezpečenej bezdrôtovej sieti, na výzvu zadajte heslo prístupu k bezdrôtovej sieti.



Protect your computer

Ochrana počítače
Védje számítógépét
Protejați-vă computerul
Chrňte svoj počítač

For more information

Další informace | További tájékoztatóért lásd
Pentru informații suplimentare | Țălsie informăcie

To learn about the features and advanced options available on your computer, click **Start** → **All Programs** → **Dell Help Documentation**.

Další informace o funkcích a rozšířených možnostech počítače získáte prostřednictvím nabídky **Start** → **Všechny programy** → **Dell Help Documentation**.

A számítógépen rendelkezésre álló funkciókra és speciális opciókra vonatkozó bővebb információért kattintson a **Start** → **Minden program** → **Dell Súgó dokumentáció** lehetőségre.

Pentru a afla mai multe despre caracteristicile și opțiunile avansate disponibile pentru computerul dvs., faceți clic pe **Start** → **Toate programele** → **Documentație de ajutor Dell**.

Țălsie informăcie o možnostiach svojho počítača năjdete postupom **Štart** → **Všetky programy** → **Dell Help Documentation**.

Product support and manuals
Podpora a příručky k produktům
Terméktámogatás és kézikönyvek
Manuale și asistență pentru produse
Podpora a příručky produktu

Dell.com/support
Dell.com/support/manuals
Dell.com/support/windows

Contact Dell

Kontaktujte společnost Dell | Kapcsolatfelvétel a Dell-lel
Contactați Dell | Kontakujte Dell

Dell.com/contactdell

Regulatory and safety

Regulace a bezpečnost
Szabályozások és biztonság
Reglementări și siguranță
Zákonom vyžadované a bezpečnostné informácie

Dell.com/regulatory_compliance

Regulatory model

Regulační model | Szabályozó modell
Model de reglementare | Regulačný model

P28E

Regulatory type

Regulační typ | Szabályozó típus
Tip de reglementare | Regulačný typ

P28E004

Computer model

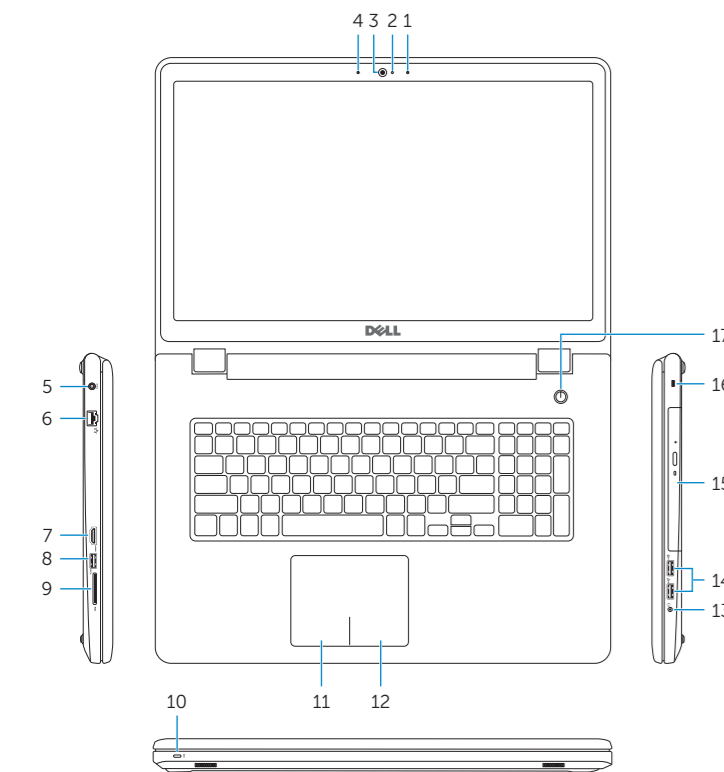
Model počítače | Számítógép modell
Modelul computerului | Model počítača

Inspiron 17-5759

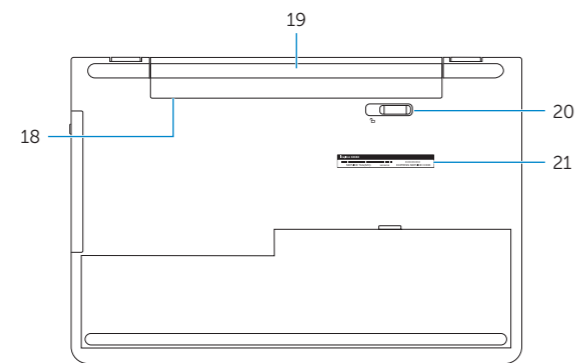


Features

Funkce | Jellemzők | Caracteristici | Vlastnosti



1. Right microphone
2. Camera-status light
3. Camera
4. Left microphone
5. Power-adapter port
6. Network port
7. HDMI port
8. USB 3.0 port
9. Media-card reader
10. Power and battery-status light/hard-drive activity light
11. Left-click area
12. Right-click area
13. Headset port
14. USB 2.0 ports (2)
15. Optical drive
16. Security-cable slot
17. Power button
18. Regulatory label (in battery bay)
19. Battery
20. Battery-release latch
21. Service Tag label



1. Pravý mikrofon
2. Indikátor stavu kamery
3. kamera
4. Levý mikrofon
5. Port adaptéru napájení
6. Síťový port
7. Port HDMI
8. Port USB 3.0
9. Čtečka paměťových karet
10. Kontrolka napájení a stavu baterie / kontrolka činnosti pevného disku

11. Oblast levého kliknutí
12. Oblast pravého kliknutí
13. Port pro sluchátka
14. Porty USB 2.0 (2)
15. Optická jednotka
16. Slot bezpečnostního kabelu
17. Vypínač
18. Štítek s informacemi o předpisech (v pozici pro baterii)
19. baterie
20. Uvolňovací pojistka baterie
21. Štítek Service Tag

1. Jobb oldali mikrofon
2. Kamera állapot jelzőfény
3. Kamera
4. Bal oldali mikrofon
5. Tápadapter port
6. Hálózati port
7. HDMI port
8. USB 3.0 port
9. Médiakártya-olvasó
10. Bekapcsolást és akkumulátor állapotot jelző fény/merevlemez-meghajtó aktivitás jelzőfény

11. Bal oldali kattintás terület
12. Jobb oldali kattintás terület
13. Fejhallgató port
14. USB 2.0 portok (2 db)
15. Optikai meghajtó
16. Biztonsági kábel foglalata
17. Bekapcsológomb
18. Szabályozó címke (az akkumulátor rekeszben)
19. Akkumulátor
20. Akkumulátor kioldó retesz
21. Szervizcímke

1. Microfonul din dreapta
2. Indicator luminos de stare a camerei
3. Cameră
4. Microfonul din stânga
5. Port pentru adaptorul de alimentare
6. Port de rețea
7. Port HDMI
8. Port USB 3.0
9. Cititor de cartele de stocare
10. Led alimentare și stare baterie/ led activitate hard disk

1. Pravý mikrofón
2. Kontrolka stavu kamery
3. Kamera
4. Ľavý mikrofón
5. Port napájacieho adaptéra
6. Sieťový port
7. Port HDMI
8. Port USB 3.0
9. Čítačka pamäťových kariet
10. Kontrolka stavu napájania a batérie/ kontrolka aktivity pevného disku

11. Zonă pentru clic stânga
12. Zonă pentru clic dreapta
13. Port pentru cască
14. Porturi USB 2.0 (2)
15. Unitate optică
16. Slot pentru cablu de securitate
17. Buton de alimentare
18. Etichetă de reglementare (în compartimentul bateriei)
19. Bateria
20. Dispozitiv de eliberare a bateriei
21. Etichetă de service

11. Oblast kliknutia ľavým tlačidlom
12. Oblast kliknutia pravým tlačidlom
13. Zdieľka na slúchadlá
14. Porty USB 2.0 (2)
15. Optická jednotka
16. Otvor pre bezpečnostný kábel
17. Tlačidlo napájania
18. Etiketka o súlade s predpismi (na šachte batérie)
19. Batéria
20. Západka na uvoľnenie batérie
21. Servisný štítok

Shortcut keys

Klávesové zkratky | Billentyűkombinációk

Taste pentru comenzi rapide | Klávesové skratky

- F1** **Mute audio**
Ztlumení zvuku | Hang némítása
Dezactivați sunetul | Stlmenie zvuku
- F2** **Decrease volume**
Snižení hlasitosti | Hangerő csökkentése
Micșorare volum | Zníženie hlasitosti
- F3** **Increase volume**
Zvýšení hlasitosti | Hangerő növelése
Mărire volum | Zvýšenie hlasitosti
- F4** **Play previous track/chapter**
Přehrání předchozí skladby/kapitoly | Az előző zeneszám/fejezet lejátszása
Redare melodie/capitol anterior | Prehrať predchádzajúcu stopu/kapitolu
- F5** **Play/Pause**
Přehrání/pozastavení | Lejátszás/Szünet
Redare/Pauză | Prehrávanie/pozastavenie
- F6** **Play next track/chapter**
Přehrání následující skladby/kapitoly
Az következő zeneszám/fejezet lejátszása
Redare melodie/capitol următor
Prehrať ďalšiu stopu/kapitolu
- F8** **Switch to external display**
Přepnutí na externí displej | Váltás külső kijelzőre
Comutare la afișaj extern | Prepunție na externý displej
- F9** **Search**
Hledat | Keresés
Căutare | Hírdat
- F10** **Toggle keyboard backlight (optional)**
Přepnutí podsvícení klávesnice (volitelné)
Comutare retroiluminare tastatură (opțional)
Prepinanie podsvietenia klávesnice (voliteľné)

- F11** **Decrease brightness**
Snižení jasu | Fényerő csökkentése
Reducere luminozitate | Zníženie jasu
- F12** **Increase brightness**
Zvýšení jasu | Fényerő növelése
Creșterea luminozitate | Zvýšenie jasu
- Fn** + **Esc** **Toggle Fn-key lock**
Přepnutí zámku klávesy Fn | Fn-gomb zár ki-/bekapcsolása
Comutare blocare tastă Fn | Prepinanie zamknutia klávesu Fn
- Fn** + **PrtScr** **Turn off/on wireless**
Zapnutí/vypnutí bezdrátového připojení
Vezeték nélküli funkció ki- vagy bekapcsolása
Activare/dezactivare funcție wireless
Vypnutie/zapnutie bezdrôtovej komunikácie
- Fn** + **Insert** **Sleep**
Spánek | Alvó mód
Repaus | Spánok
- Fn** + **H** **Toggle between power and battery-status light/hard-drive activity light**
Přepnutí mezi indikátorem napájení a stavu baterie/
indikátorem činnosti pevného disku
Váltás bekapcsolás-és akkumulátortöltöttség jelzőfény/
merevlemez-meghajtó tevékenység jelzőfény között
Comută între indicatorul luminos de alimentare și de stare
a bateriei și indicatorul luminos de activitate a hard diskului
Prepinanie medzi kontrolkou stavu napájania a batérie/
kontrolkou aktivity pevného disku

NOTE: For more information, see *Specifications* at [Dell.com/support](https://www.dell.com/support).

POZNÁMKA: Další informace naleznete na stránce *Technické údaje* na webu [Dell.com/support](https://www.dell.com/support).

MEGJEGYZÉS: Bővebb információért lásd a *Műszaki adatokat* a [Dell.com/support](https://www.dell.com/support) weboldalon.

NOTĂ: Pentru informații suplimentare, consultați *Specificații* la adresa [Dell.com/support](https://www.dell.com/support).

POZNÁMKA: Pre ďalšie informácie pozrite časť *Specifications* na [Dell.com/support](https://www.dell.com/support).